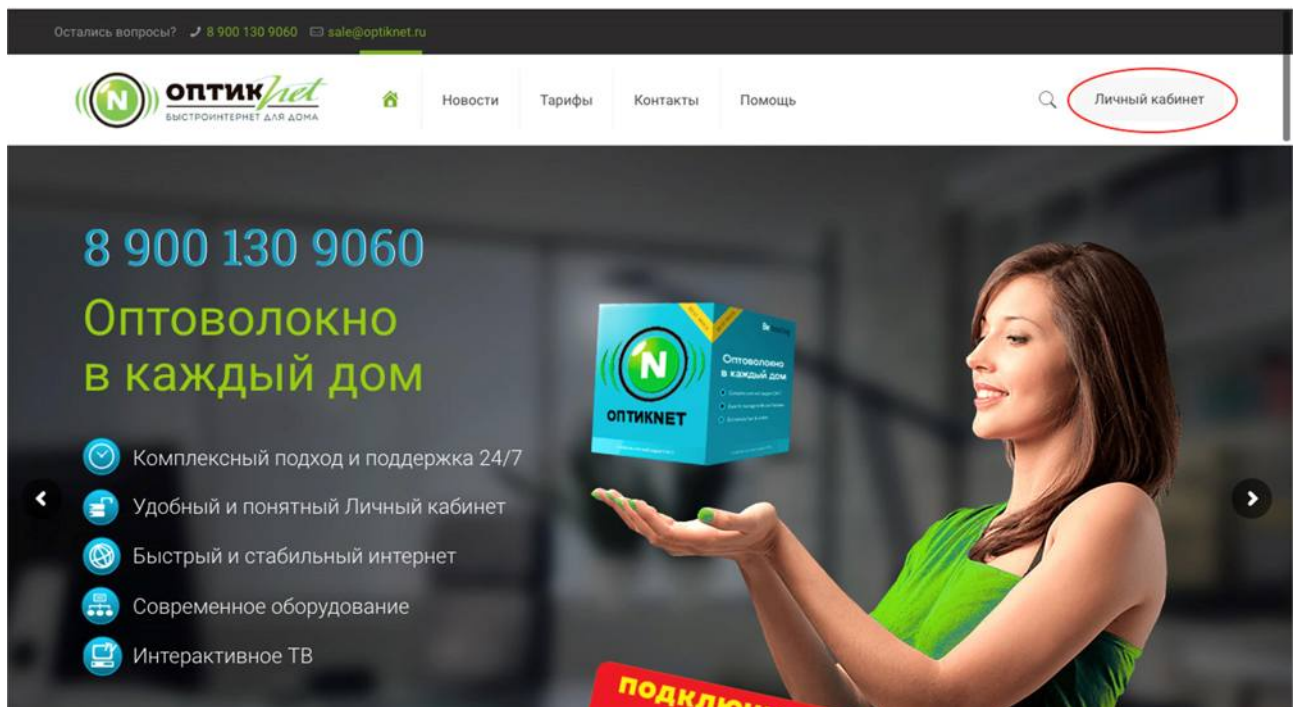
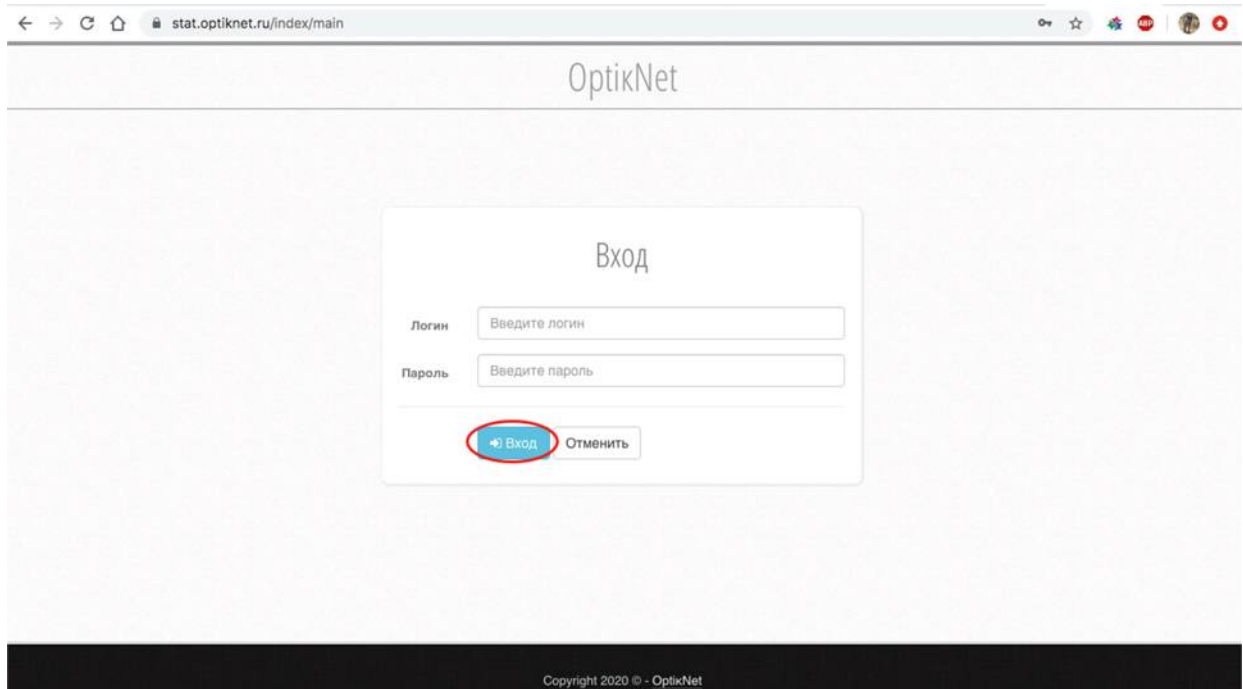


ИНСТРУКЦИЯ ПО ОПЛАТЕ ЧЕРЕЗ ЛИЧНЫЙ КАБИНЕТ

1. Заходим на сайт <https://optiknet.ru> и нажимаем на кнопку «личный кабинет».



2. В открывшемся окне вводим логин и пароль из договора и нажимаем «Вход».



3. Нажимаем на «Пополнение».

OptikNet

Новости

Личный кабинет

Главная

Пополнение

Услуги

Smotreshka

История

Контакты

Данные пользователя

Ф.И.О.: [REDACTED]

UID: [REDACTED]

ИНН: [REDACTED]

Договор: [REDACTED]

Статус пользователя: ✓ Активен

Текущий баланс: 148.77 руб

Кредит: 0 руб

Интернет отключится через: 7 дней

Дата окончания услуг: 26-03-2020

Тарифный план

Тариф: Экономный +

Абонплата по тарифу: 600 руб

Скорость:

Входящая скорость: 40000 Kbit/sec

Исходящая скорость: 40000 Kbit/sec

Информация по абонплате :

Интернет: Экономный + 600 руб

Итого : 600 руб

<https://stat.optiknet.ru/index/main>

4. В открывшемся окне вводим сумму для пополнения и нажимаем кнопку «Пополнить».

OptikNet

Новости

Пополнение счета

Главная

Пополнение

Услуги

Smotreshka

История

Контакты

Платежная система RoboKassa

Рекомендованная сумма платежа составляет: 451.23 руб

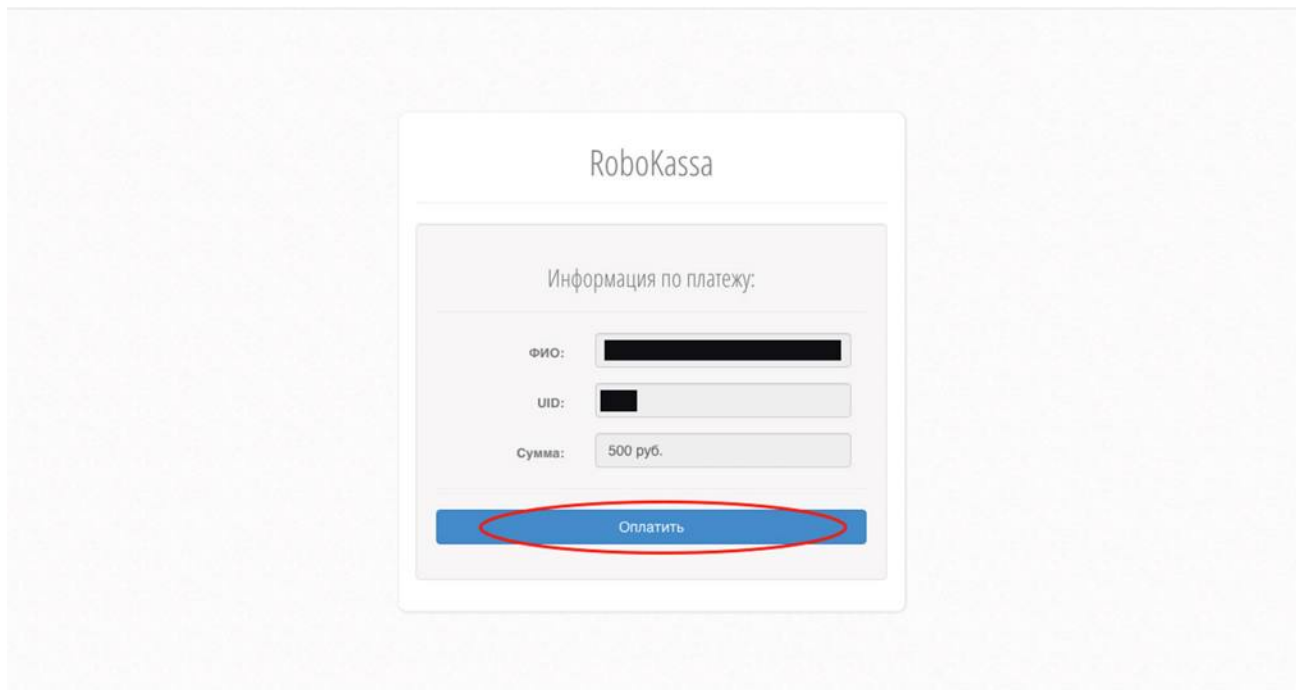
Сумма пополнения:

Отменить **Пополнить**


Информация по абонплате

Наименование	Цена	Скидка	К оплате
Интернет: Экономный +	600 руб	0 %	600 руб
Итого :	600 руб	0 руб	600 руб

5. В открывшемся окне нажимаем «Оплатить».



6. В открывшемся окне платёжного сервиса выбираем способ оплаты. Если это карта то заполняем платежные реквизиты и нажимаем «Оплатить».



7. Оплаченные средства поступят на Ваш лицевой счет незамедлительно.